



# Spoleczne skutki pandemii COVID-19 wśród Polaków

## Metodologia badań

Badania zostały wykonane na ogólnopolskim panelu Ariadna.

Próba ogólnopolska licząca N=1079 osób w wieku od 15 lat wzwyż. Struktura próby dobrana wg reprezentacji w populacji dla płci, wieku i wielkości miejscowości zamieszkania. Metoda: CAWI. Termin realizacji: 26 - 30 września 2020 roku.

Dr hab. Piotr Długosz, prof. UP

## **1. Wprowadzenie**

Od samego początku pojawienia się pandemii COVID-19 mówiono o wystąpieniu drugiej i trzeciej fali w jesieni. Ostatnie dni pokazują, że lawinowo wzrosła skala zachorowań na koronawirus. Od 2 października dzienna liczba zachorowań zaczęła przekraczać 2000. Jest to największy przyrost zachorowań od początku epidemii występującej w Polsce. Jak pamiętamy lockdown został ogłoszony przy znacznie mniejszej skali zchorowań na COVID-19.

W związku z powyższym postanowiliśmy zrealizować badania sondażowe ogólnopolskie w przeddzień II fali epidemii COVID-19. Z jednej strony, należałoby założyć, że społeczeństwo już przywykło do zagrożenia i się oswoiło z wirusem. Niektórzy stwierdzili, że nastąpiła dezintegracja pozytywna i nastąpiła adaptacja do nowych pandemicznych realiów. Z drugiej strony, lawinowo rosnąca liczba zakażeń, plus doniesienia na temat problemów ze służbą zdrowia i wzrost ofiar śmiertelnych mogą zwiększać obawy i poczucie zagrożenia Polaków.

W niniejszym raporcie został zamieszczony wycinek całej baterii pytań mierzących zdrowie psychiczne w warunkach pandemii. Chcemy się w nim skoncentrować na ocenie wpływu COVID-19 na życie społeczne. Celem analiz jest też zaprezentowanie uwarunkowań ocen społecznych skutków pandemii.

## **2. Wnioski**

- Polacy oceniają negatywnie bilans pandemii. Większość dostrzega pojawienie się kryzysu ekonomicznego i wzrost nierówności. Niewielu wskazuje na pozytywne strony pandemii.
- Wraz ze wzrostem wieku rośnie odsetek wskazujących na negatywny bilans pandemii.
- Wraz ze wzrostem wykształcenia rośnie odsetek wskazujących na negatywny bilans pandemii.
- Osoby niezadowolone z życia zdecydowanie bardziej negatywnie oceniają wpływ pandemii na społeczeństwo niż zadowolone i niepotrafiące ocenić swojego stanu.
- Negatywny bilans wpływu pandemii na społeczeństwo częściej dostrzegają wyborcy Rafała Trzaskowskiego niż Andrzeja Dudy. Ci ostatni częściej wskazują na pozytywny i obojętny wpływ pandemii na społeczeństwo.

- Negatywny bilans wpływu Covid-19 na społeczeństwo postrzegają wyborcy KO, SLD, PSL i Konfederacji. Wyborcy PiS częściej wskazują na obojętny i pozytywny wpływ koronawirusa na społeczeństwo.
- Respondenci o liberalnych poglądach częściej wskazują na negatywny wpływ pandemii na społeczeństwo. Osoby o konserwatywnych poglądach częściej deklarują pozytywny wpływ.
- Ankietowani negatywnie oceniający swoją sytuację materialną zdecydowanie częściej dostrzegają negatywny bilans pandemii.
- Około 1/3 badanych uważa, że gorsze dopiero nadejdzie. Tyle samo respondentów twierdzi, że sytuacja związana z pandemią będzie podobna jak do tej pory. Niewielu jest optymistów, którzy oczekują poprawy sytuacji.
- Wraz z wiekiem rośnie odsetek pesymizmu wśród badanych. Im młodszy wiek, tym częściej wyrażany jest pogląd, że najgorsze już minęło.
- Wraz z wzrostem wykształcenia rośnie odsetek uważających, że najgorsze dopiero nadejdzie oraz tych, co twierdzą, że będzie tak samo. Im niższe wykształcenie, tym częściej pogląd, że najgorsze już minęło.
- Osoby zadowolone z życia uważają, że sytuacja pozostanie taka sama. Zaś osoby niezadowolone najczęściej deklarują, że najgorsze dopiero nadejdzie.
- Wyborcy Rafała Trzaskowskiego częściej uważają, że najgorsze dopiero nadejdzie. Wyborcy Andrzeja Dudy częściej wskazują, że najgorsze już minęło.
- Pesymistami w ocenie rozwoju epidemii są przede wszystkim wyborcy SLD i KO. O tym, że sytuacja pozostanie taka sama najczęściej są przekonani wyborcy PSL i Konfederacji. Optymistami uważającymi, że najgorsze jest już poza, są wyborcy Konfederacji i PiS.
- Respondenci o liberalnych poglądach częściej uważają, że najgorsze dopiero nadejdzie. Zaś respondenci o poglądach konserwatywnych częściej twierdzą, że najgorsze już minęło.
- Wraz ze wzrostem poczucia zagrożenia zachorowaniem na koronawirus rośnie odsetek pesymistów uważających, że najgorsze dopiero nadejdzie. W grupie osób o niskim i średnim poczuciu zagrożenia częściej pojawiają się opinie, że sytuacja epidemiczna zostanie taka sama.

### 3. Podsumowanie

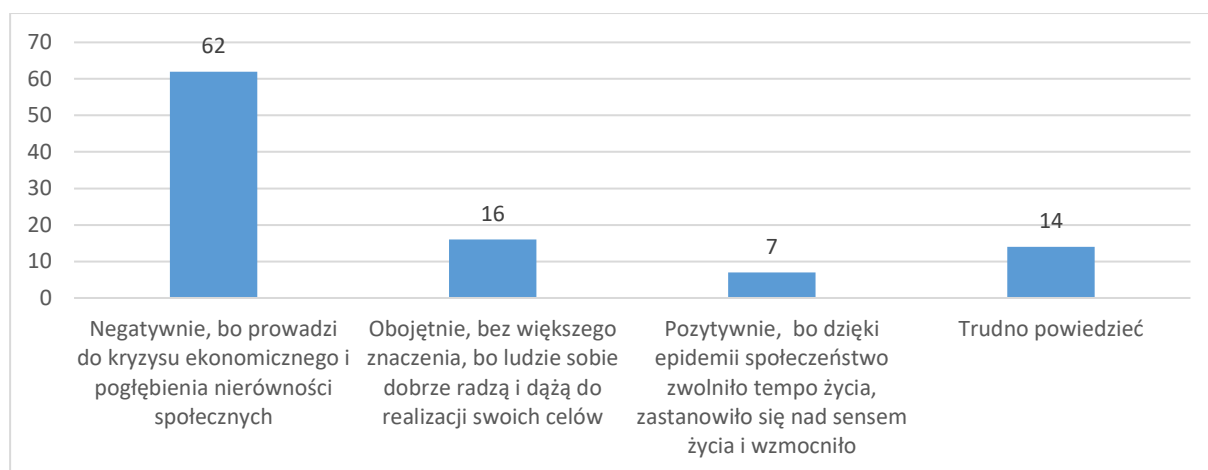
Reasumując, wyniki badań zrealizowane w przeddzień II fali zachorowań na COVID-19 pokazują, że Polscy są pod wpływem traumy pandemii. Negatywnie oceniają bilans pandemii i są przerażeni przyszłością. Nader interesujące jest to, że na negatywne oceny mają wpływ poglądy polityczne. Wynikać to może z faktu interferencji traum. Wyborcy liberalni pogrążeni w traumie po przegranej w wyborach prezydenckich swojego kandydata najgorzej znoszą pandemię. Zaś wyborcy konserwatywni są większymi optymistami przez to, że mają swoją reprezentację w we władzach. Być może o tej różnicy w postrzeganiu pandemii przez elektoraty decydują też przekazy medialne. Respondenci liberalni częściej oglądają przekaz w mediach antyrządowych, zaś konserwatywni w prorządowych.

### 4. Wykresy

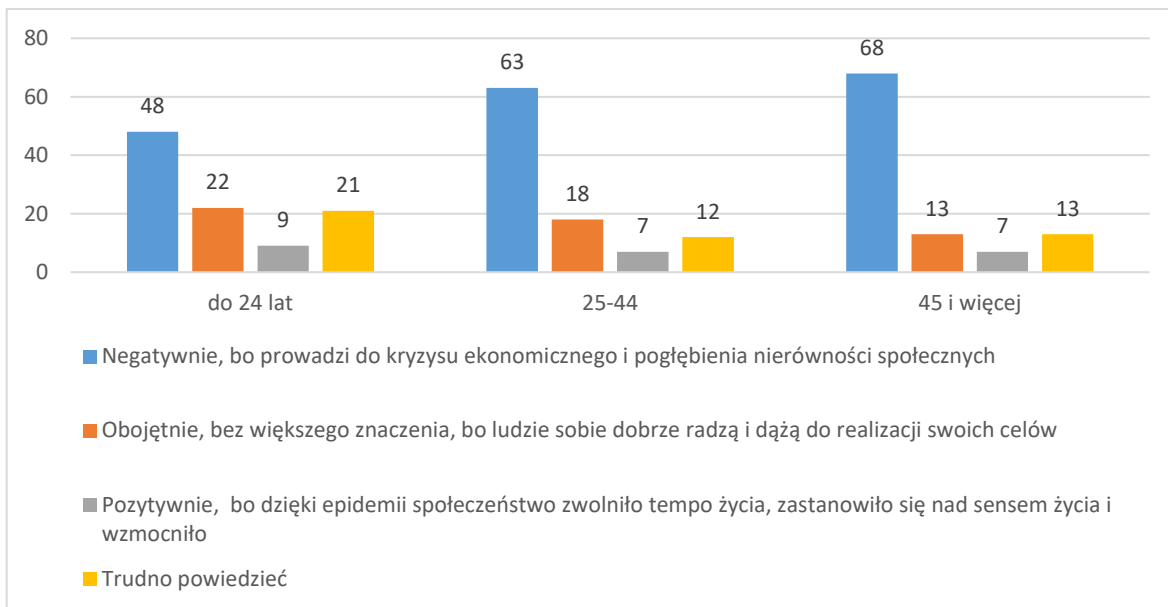
1

#### Jak oceniasz wpływ epidemii koronawirusa na polskie społeczeństwo?

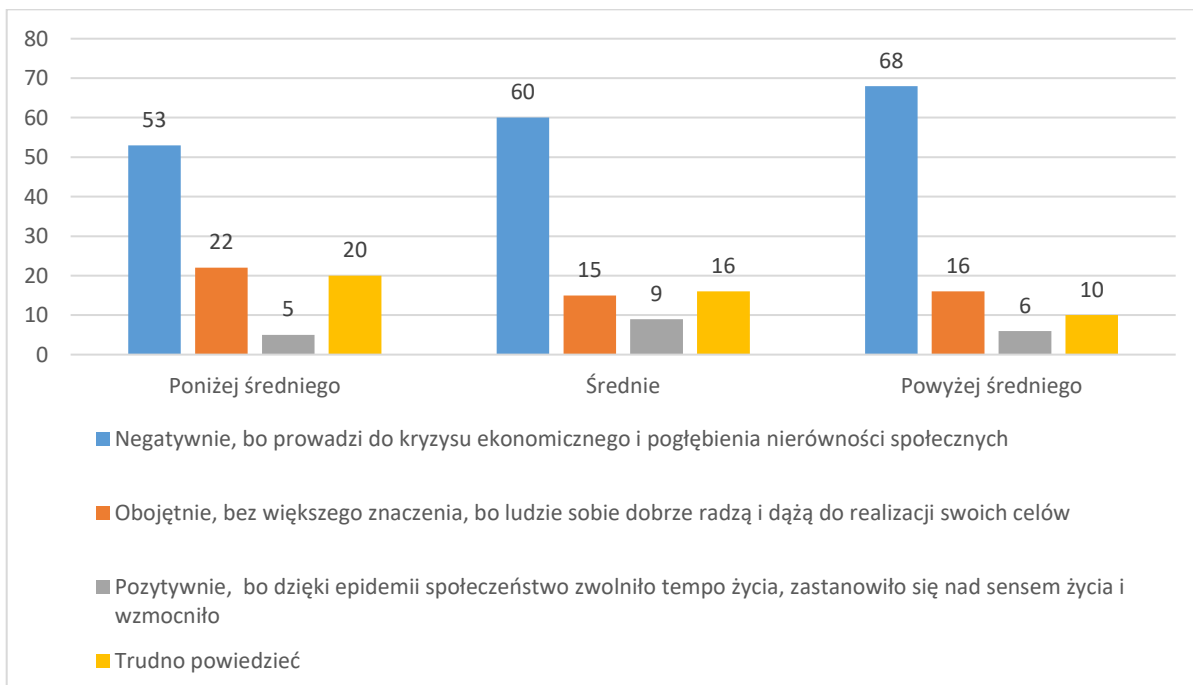
Wykres 1. Ocena wpływu pandemii na społeczeństwo (w%)



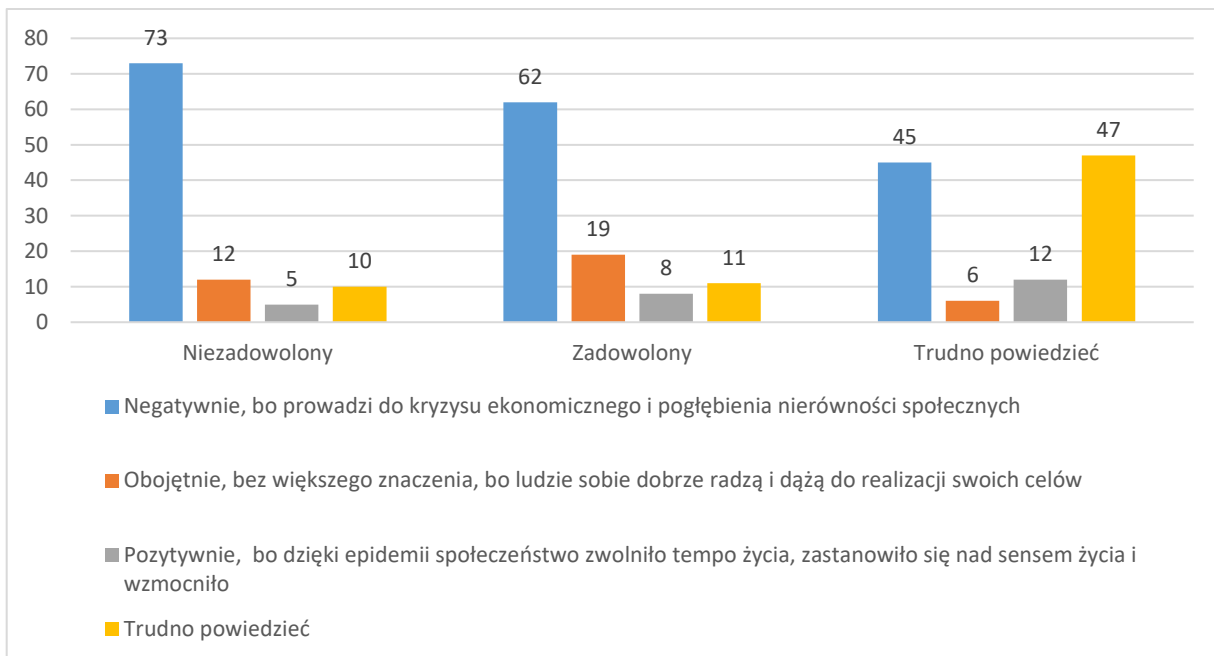
Wykres 2. Ocena wpływu pandemii na społeczeństwo a wiek (%)



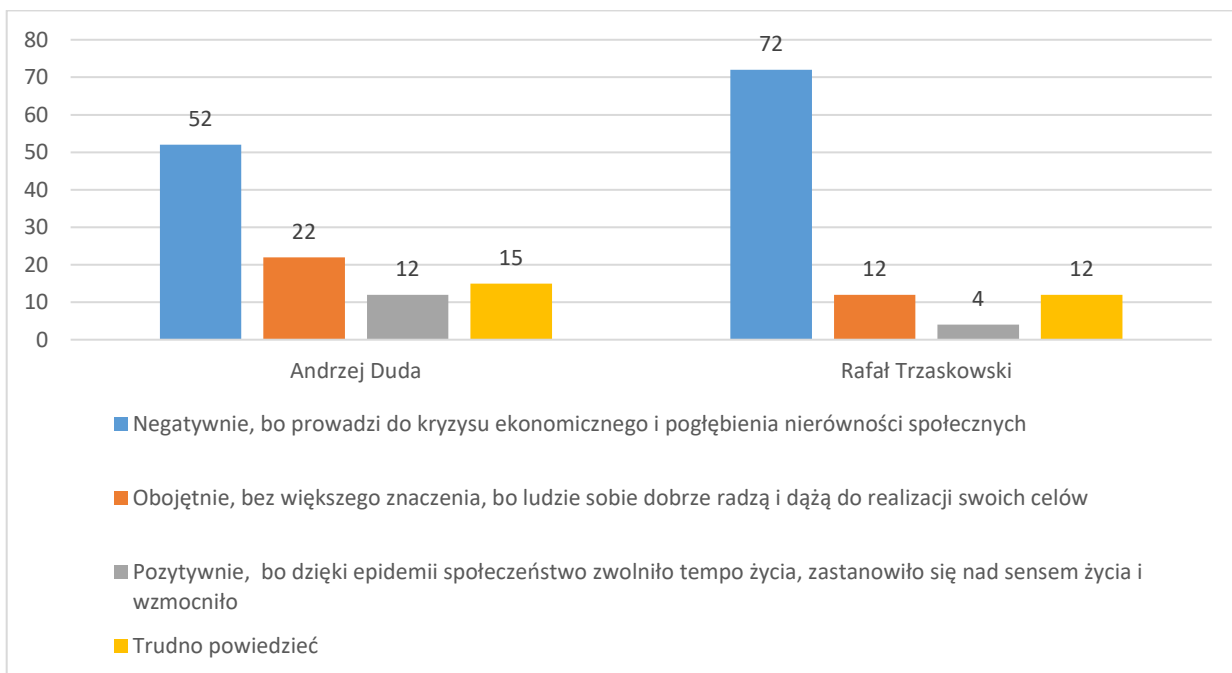
Wykres 3. Ocena wpływu pandemii na społeczeństwo a wykształcenie (w%)



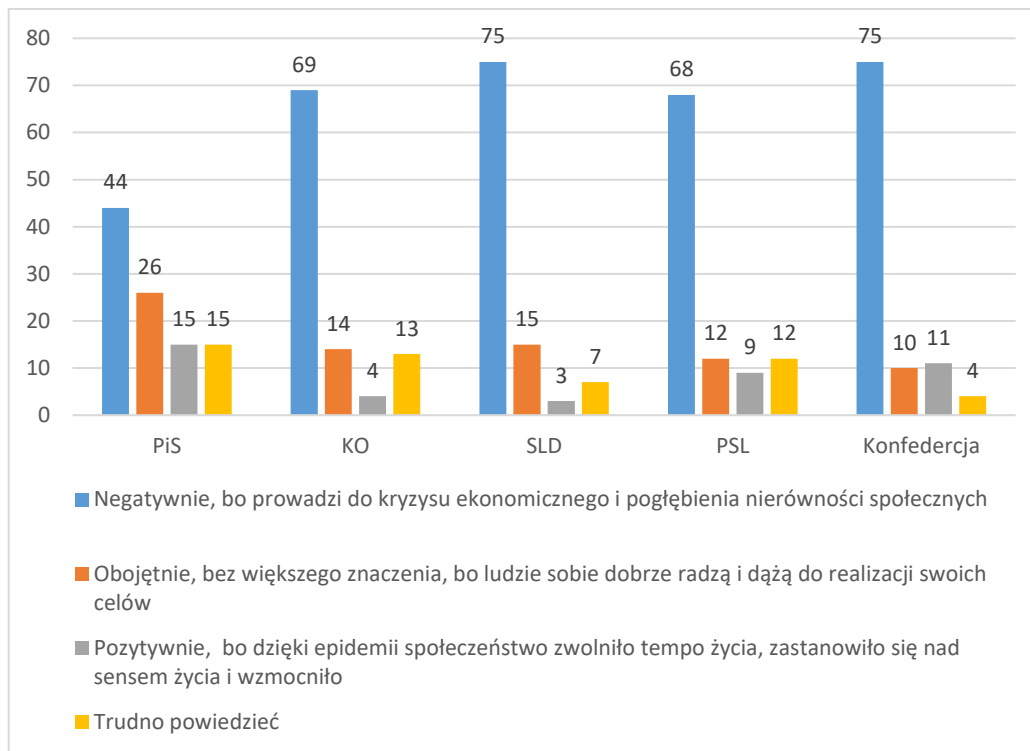
Wykres 4. Ocena wpływu pandemii na społeczeństwo a zadowolenie z życia (w%)



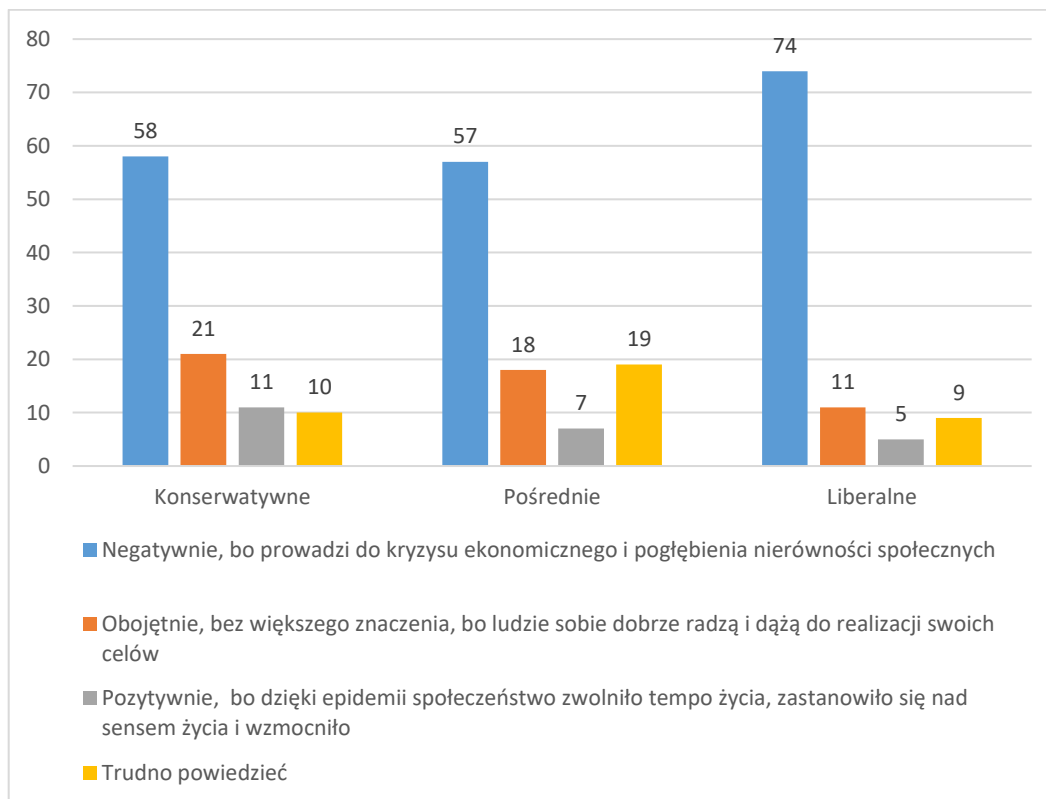
Wykres 5. Ocena wpływu pandemii na społeczeństwo a poparcie kandydatów w II turze wyborów prezydenckich



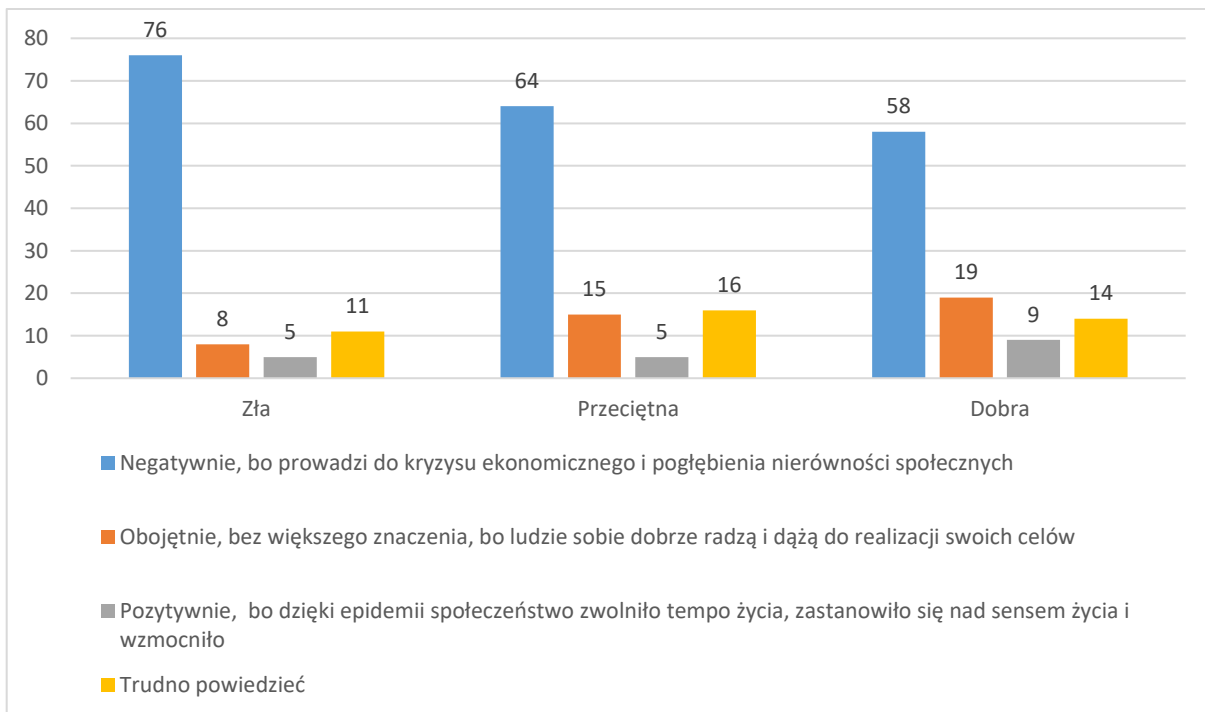
Wykres 6. Ocena wpływu pandemii na społeczeństwo a poparcie dla partii politycznych (w%)



Wykres 7. Ocena wpływu pandemii na społeczeństwo a orientacje światopoglądowe (w%)

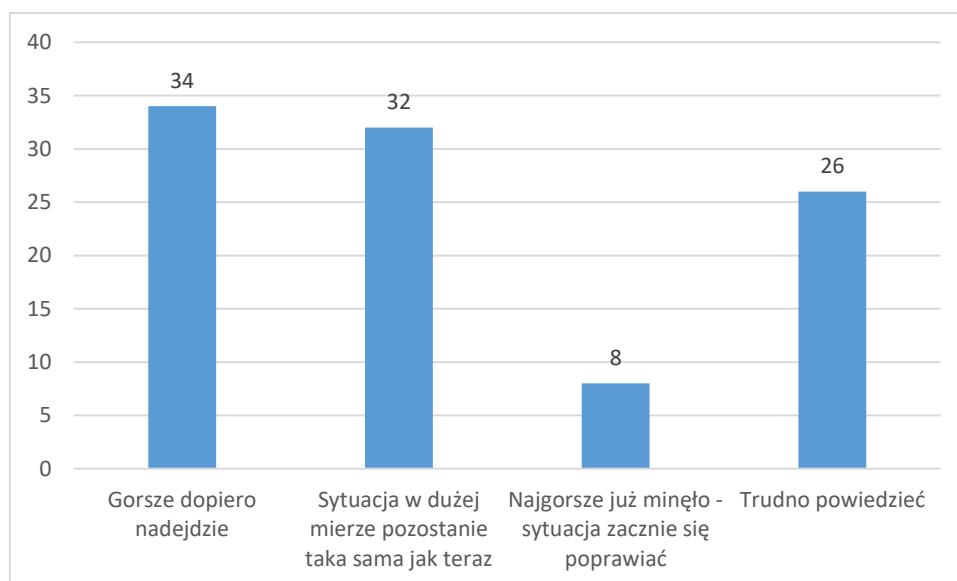


Wykres 8. Ocena wpływu pandemii na społeczeństwo a ocena sytuacji materialnej (w%)



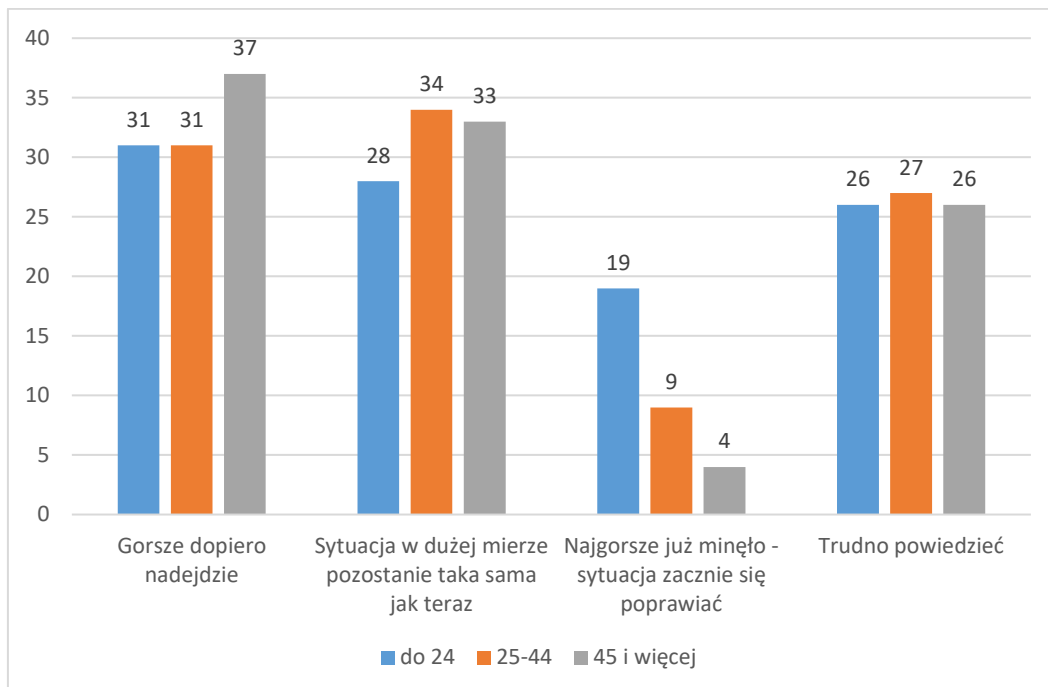
**W jaki sposób zazwyczaj myślisz o tym co się wydarzy w najbliższej przyszłości (np. za miesiąc) w związku z epidemią koronawirusa w Polsce?**

Wykres 9. Ocena rozwoju epidemii w najbliższej przyszłości (w%)

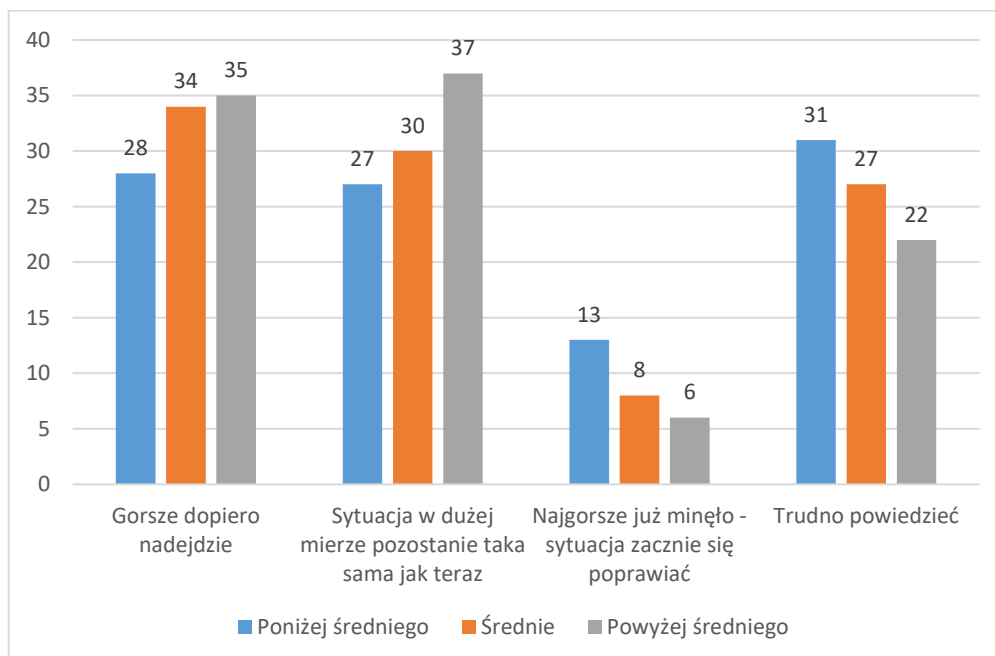




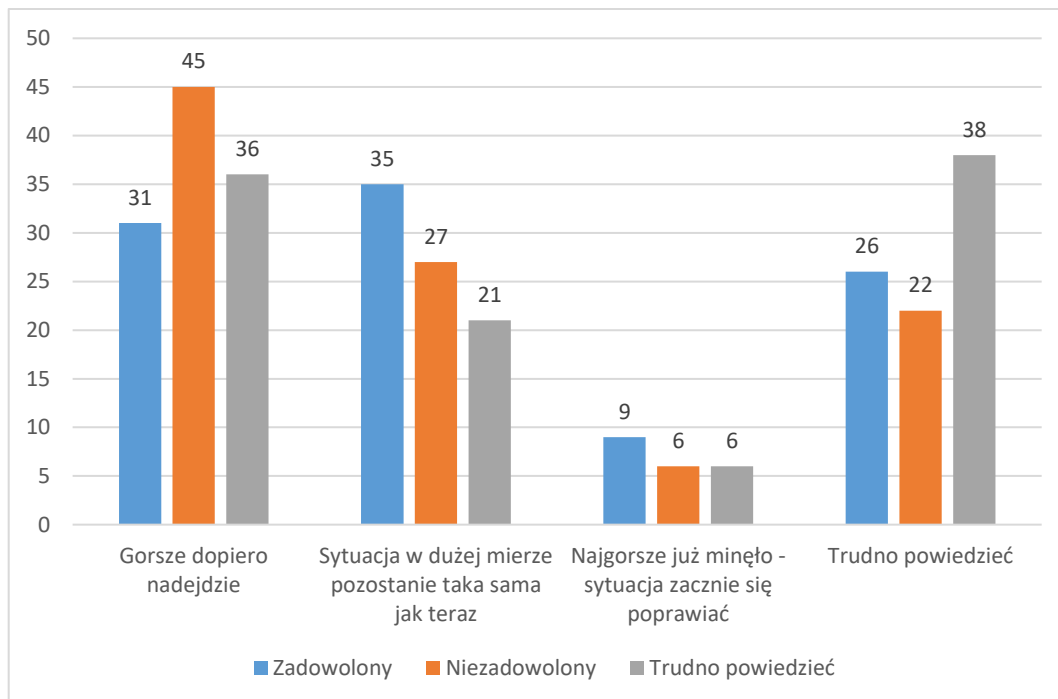
Wykres 10. Ocena rozwoju epidemii w najbliższej przyszłości a wiek (w%)



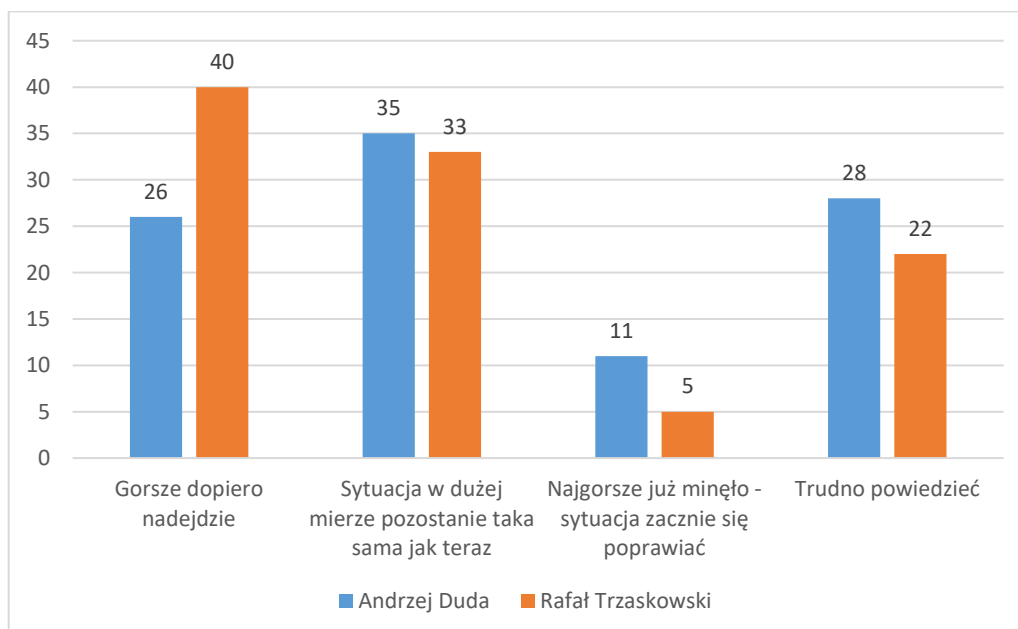
Wykres 11. Ocena rozwoju epidemii w najbliższej przyszłości a wykształcenie (w%)



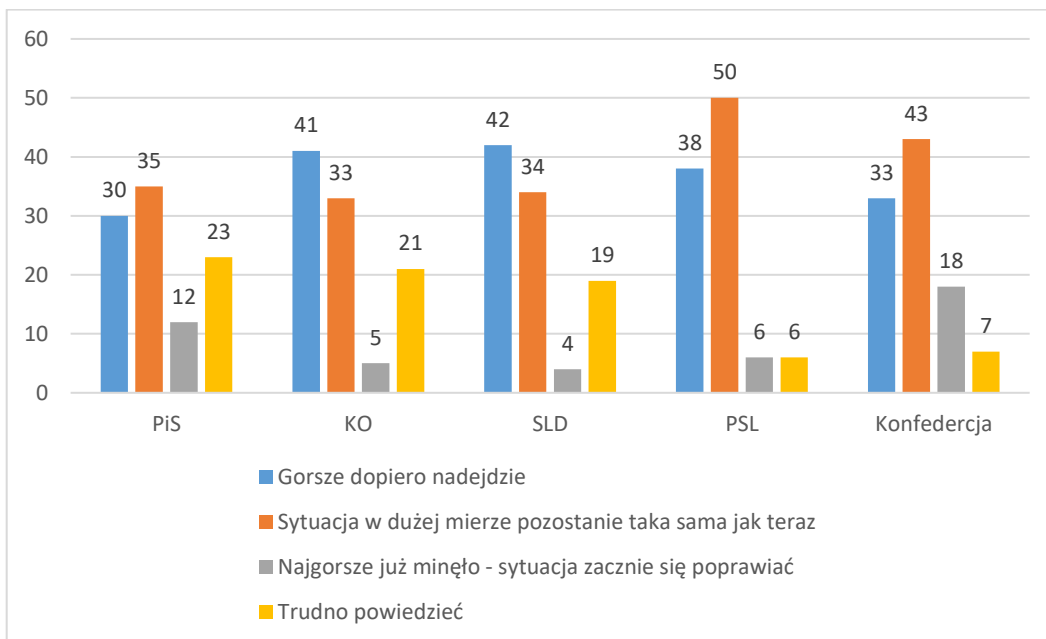
Wykres 12. Ocena rozwoju epidemii w najbliższej przyszłości a zadowolenie z życia (w%)



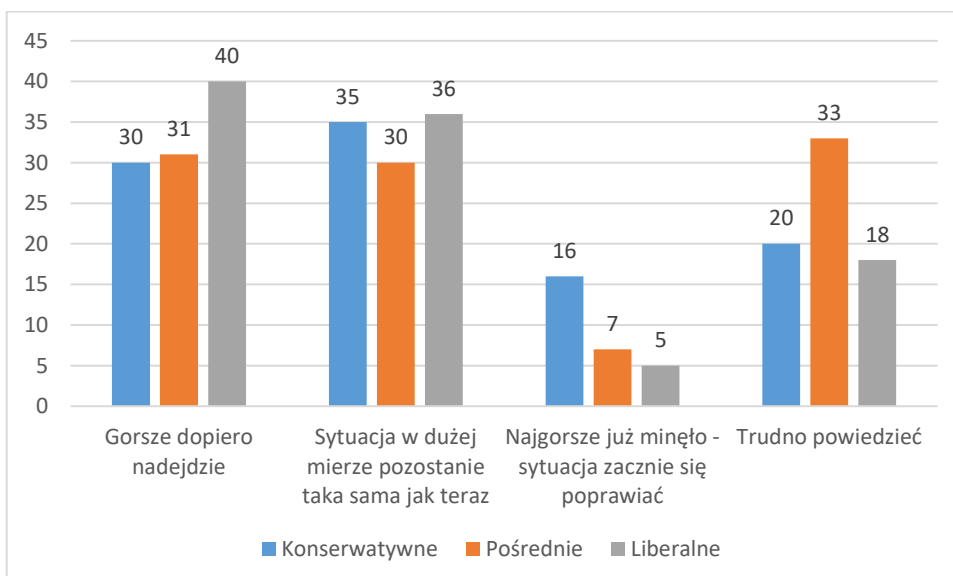
Wykres 12. Ocena rozwoju epidemii w najbliższej przyszłości a poparcie kandydata w II turze wyborów prezydenckich (w%)



Wykres 13. Ocena rozwoju epidemii w najbliższej przyszłości a poparcie dla partii politycznych (w%)



Wykres 14. Ocena rozwoju epidemii w najbliższej przyszłości a orientacje światopoglądowe (w%)



Wykres 15. Ocena rozwoju epidemii w najbliższej przyszłości a ocena prawdopodobieństwa zachorowania na COVID-19 (w%)

